

نتقدم بثقة
Moving Forward
With Confidence




تطبيقات مجانية لطلبة المدارس الحكومية

Minecraft Education **ماينكرافت للتعليم**

إعداد قسم التوعية والخدمات الرقمية


2024





ما ماينكرافت للتعليم؟

هو نسخة تعليمية من لعبة ماينكرافت، تم تصميمها خصيصاً لتعزيز التعلم التفاعلي والتعاون بين الطلاب في بيئات الصفوف الافتراضية. يُستخدم هذا الإصدار لتعليم المهارات الحياتية مثل الإبداع، التعاون، وحل المشكلات. يتيح للطلاب العمل معاً في عالم افتراضي لتحفيز التفكير الناقد وتطوير مهارات البرمجة عبر الأنشطة القائمة على الكتل والأوامر البرمجية. [اضغط هنا للمسار التعليمي.](#)



ما متطلبات النظام؟


نوع الجهاز	أدنى نظام تشغيل مدعوم
كروم بوك (Chromebook)	Chrome OS 114
ماك (Mac)	macOS 12 (Monterey)
الحاسوب الشخصي (PC)	Windows 10
هاتف/جهاز لوحي أندرويد (Android Phone / Tablet)	Android 8
آيفون / آيباد (iPhone / iPad)	iOS 13 / iPadOS 13

ملاحظات مهمة:

- يُفترض أن تعمل Minecraft Education على أنظمة التشغيل الدنيا المدعومة.
- يُوصى بالترقية إلى أحدث إصدار للحصول على تجربة أكثر سلاسة وأداء أفضل.
- المشكلات الخاصة بالإصدارات الدنيا قد لا تكون لها أولوية في الإصلاح، مما قد يؤدي إلى بعض التحديات في الأداء أو التوافق. [اضغط هنا للتعرف على كافة المتطلبات.](#)



خطوات تنزيل وتثبيت وتنشيط مايكروفت للتحليه

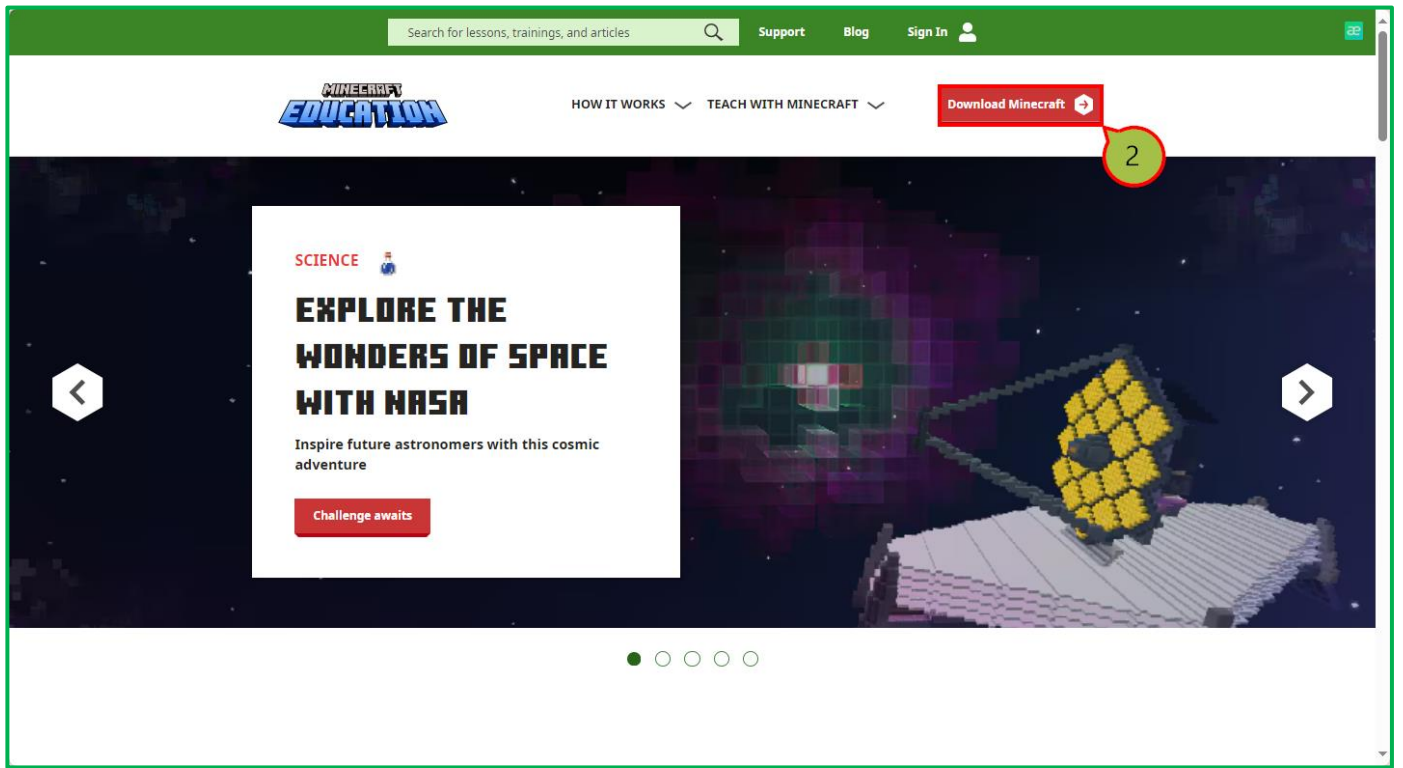


الوصول إلى موقع ماينكرافت للتعليم

1 اضغط على الرابط الآتي: [ماينكرافت اصدار التعليم](#).

Download Minecraft

2 اضغط على



تنزيل وتثبيت ماينكرافت على الأنظمة المختلفة

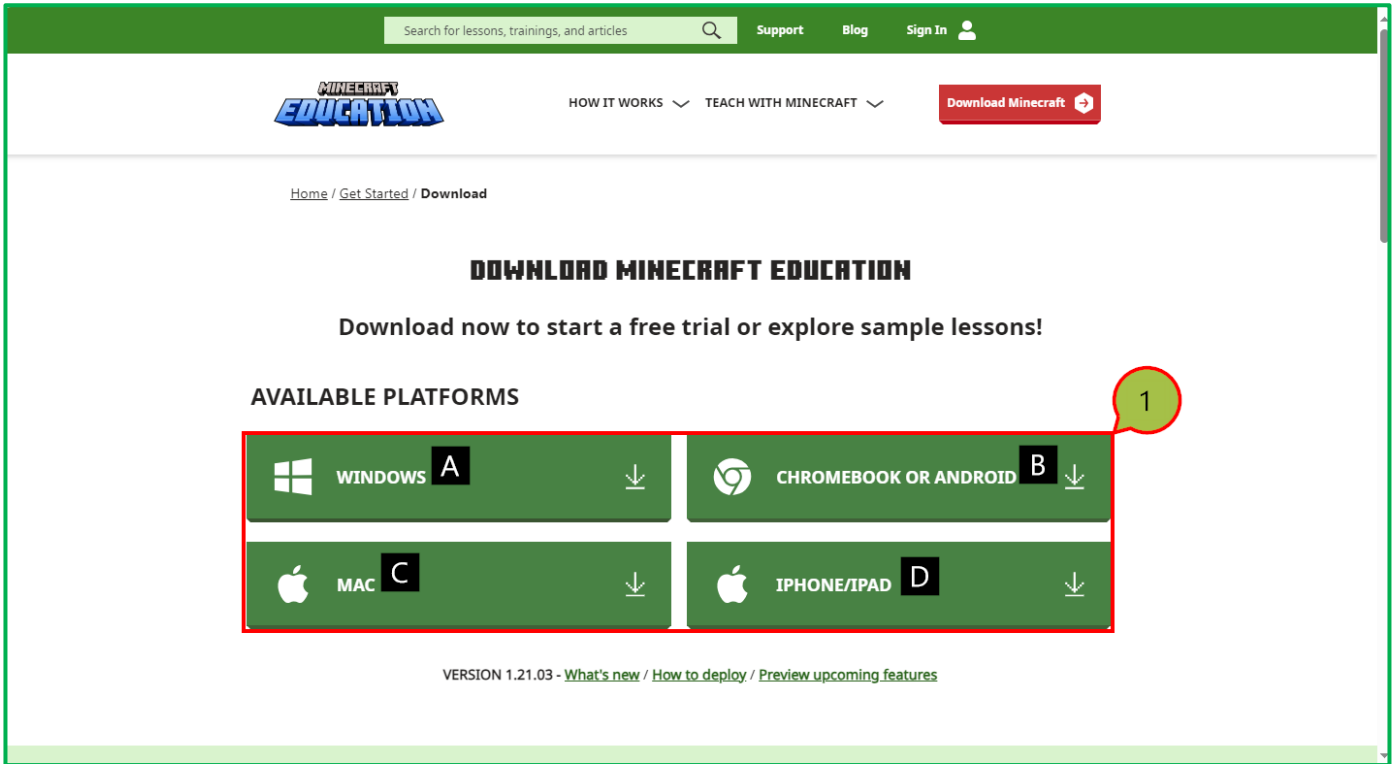
3 اختر النسخة المناسبة بناءً على نوع نظام الجهاز.

A. لأجهزة الحاسب الآلي التي تعمل بنظام ويندوز.


B. لأجهزة الأندرويد أو كروم بوك.

C. لأجهزة الحاسب الآلي التي تعمل بنظام ماك.

D. للأجهزة التي تعمل بنظام iOS.




The screenshot shows the Minecraft Education website's download page. The page has a green header with a search bar and navigation links for Support, Blog, and Sign In. Below the header is the Minecraft Education logo and navigation menus for 'HOW IT WORKS' and 'TEACH WITH MINECRAFT'. A red 'Download Minecraft' button is visible. The main content area is titled 'DOWNLOAD MINECRAFT EDUCATION' and includes the text 'Download now to start a free trial or explore sample lessons!'. Under the heading 'AVAILABLE PLATFORMS', there are four green buttons with white icons and text: 'WINDOWS A', 'CHROMEBOOK OR ANDROID B', 'MAC C', and 'IPHONE/IPAD D'. A red box highlights these buttons, and a red circle with the number '1' is placed above the 'CHROMEBOOK OR ANDROID B' button. At the bottom of the page, there is a footer with the text 'VERSION 1.21.03 - What's new / How to deploy / Preview upcoming features'.



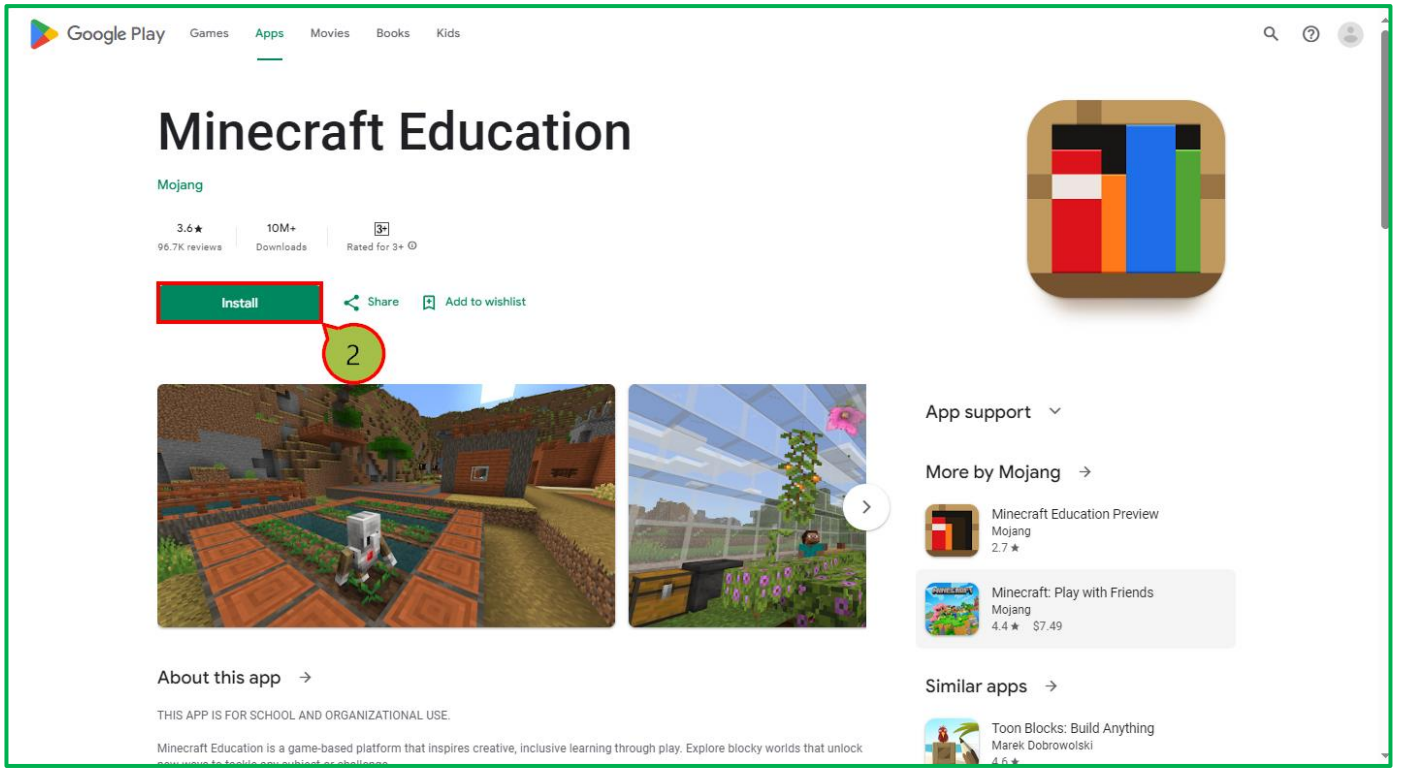


الأجهزة التي تعمل بنظام الأندرويد.

1 اضغط على  ليفتح لك بلاي ستور Play

Store، أو من جهازك مباشرة افتح بلاي ستور .

2 ابحث عن Minecraft Education، واضغط على تثبيت Install



الأجهزة التي تعمل بنظام iOS.

iOS

1 اضغط على  ليفتح لك آب ستور App

Store، أو مباشرة من جهازك افتح آب ستور .

2 ابحث عن Minecraft Education، واضغط على تنزيل Get.


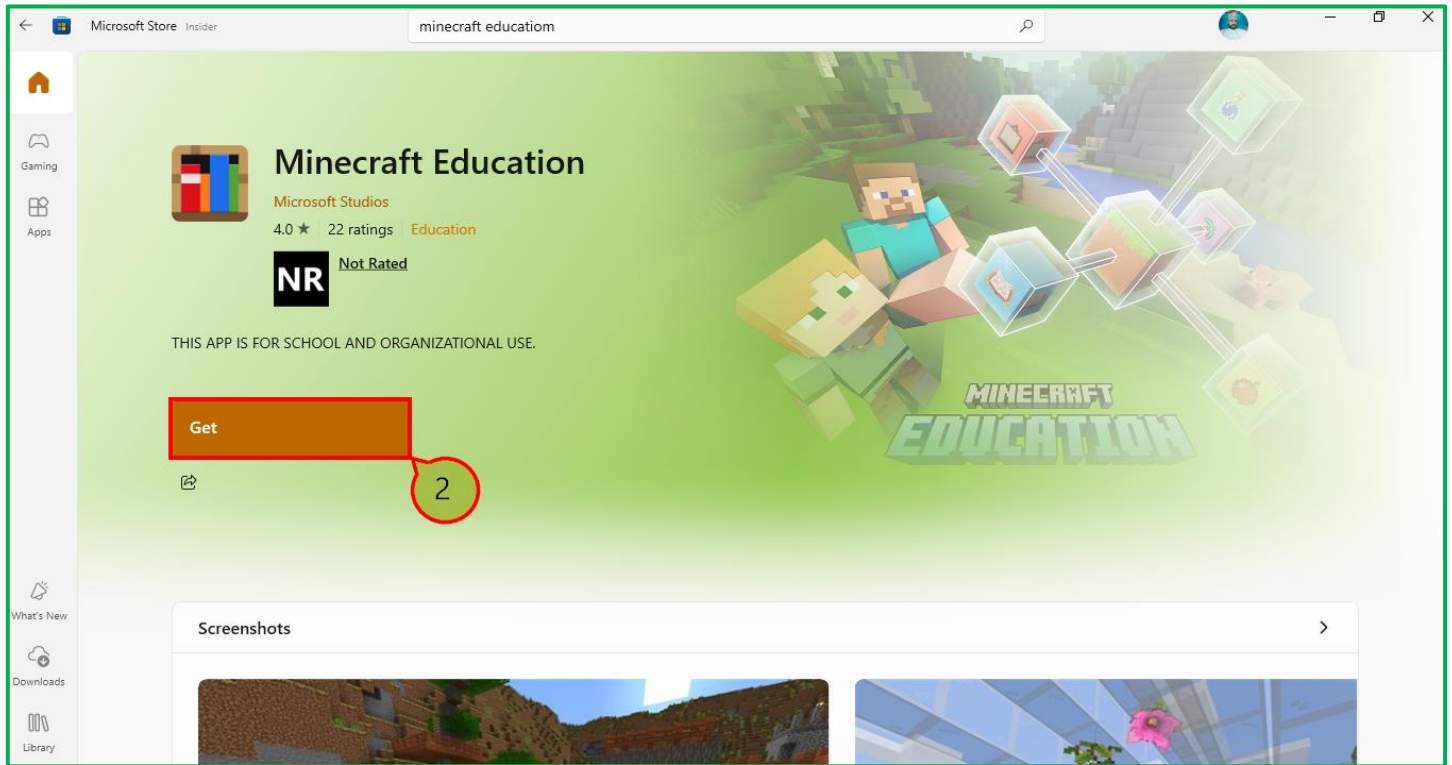




الأجهزة التي تعمل بنظام الويندوز.


1 اضغط على  ، لتفتح صفحة مايكروسوفت ستور، أو مباشرة من جهازك افتح مايكروسوفت ستور  .

2 ابحث عن Minecraft Education، واضغط على تنزيل Get.



mac
OS


الأجهزة التي تعمل بنظام مالك.

- 1 اضغط على  لتحميل ملف التثبيت على جهازك.
- 2 افتح ملف التثبيت، واتبع التعليمات التي تظهر على الشاشة حتى الانتهاء.
- 3 سيتم تثبيت اللعبة على جهازك، ويمكنك العثور عليها في قائمة البرامج أو التطبيقات.




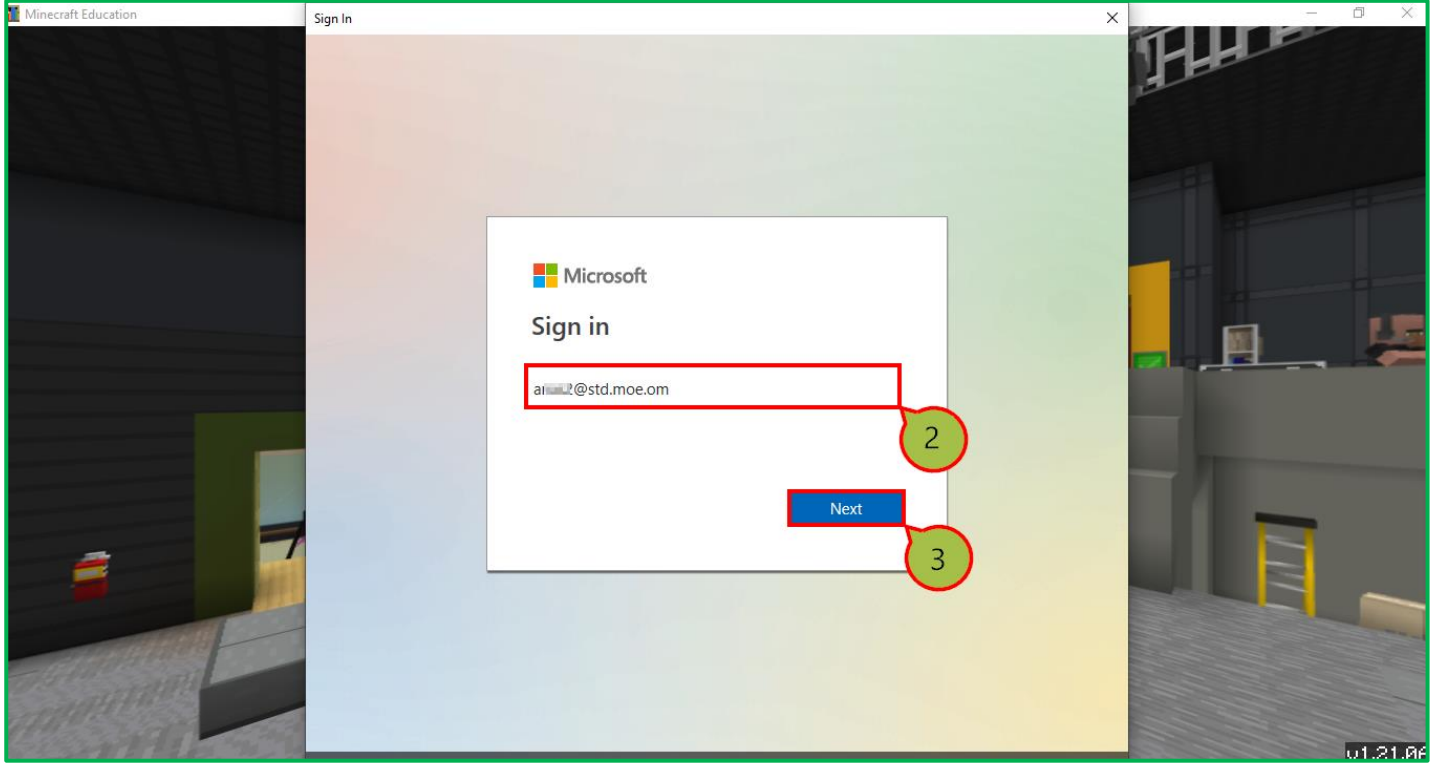
تنشيط وتفعيل ماينكرافت

1 افتح التطبيق، واضغط على تسجيل الدخول Sign In.




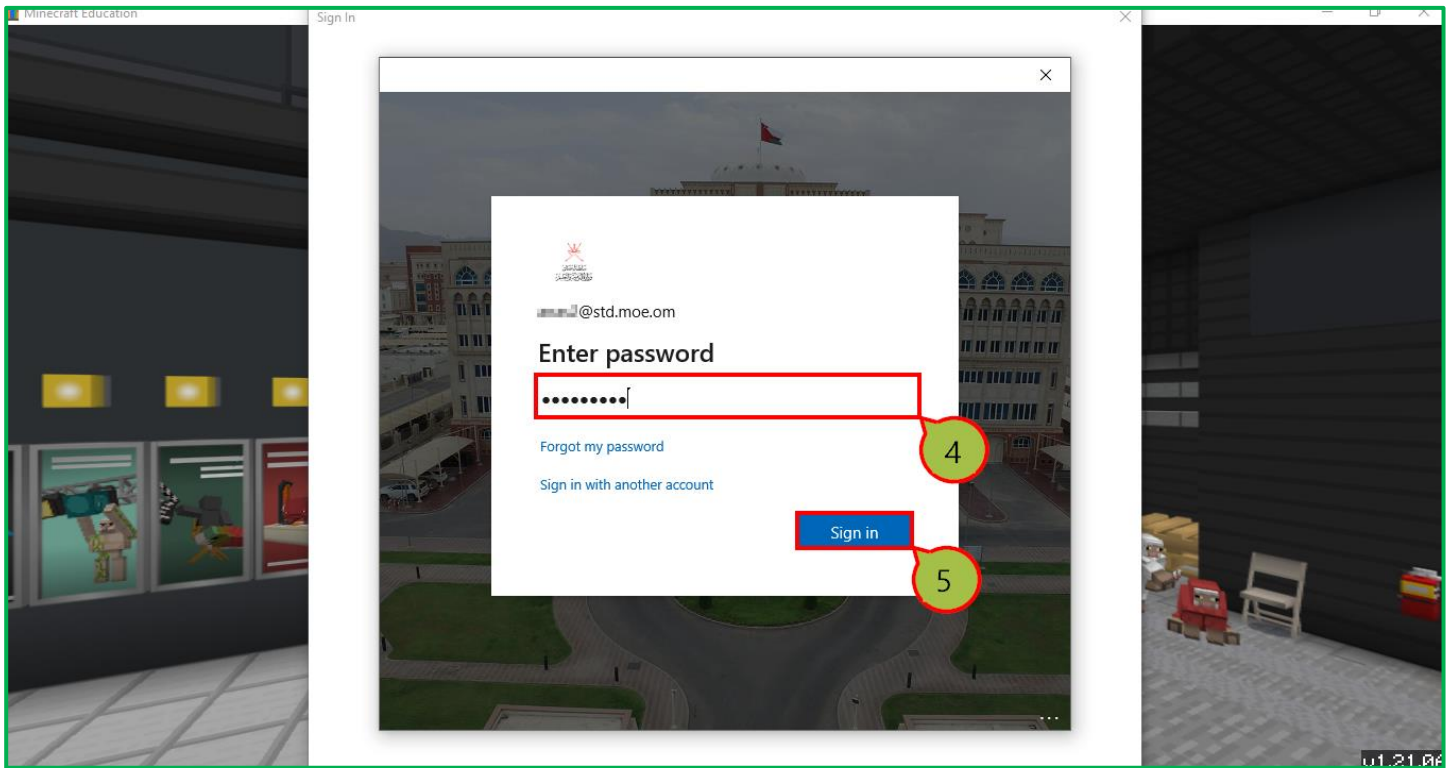
2 سجل عنوان بريدك الإلكتروني "@std.moe.om".

3 اضغط على التالي Next.




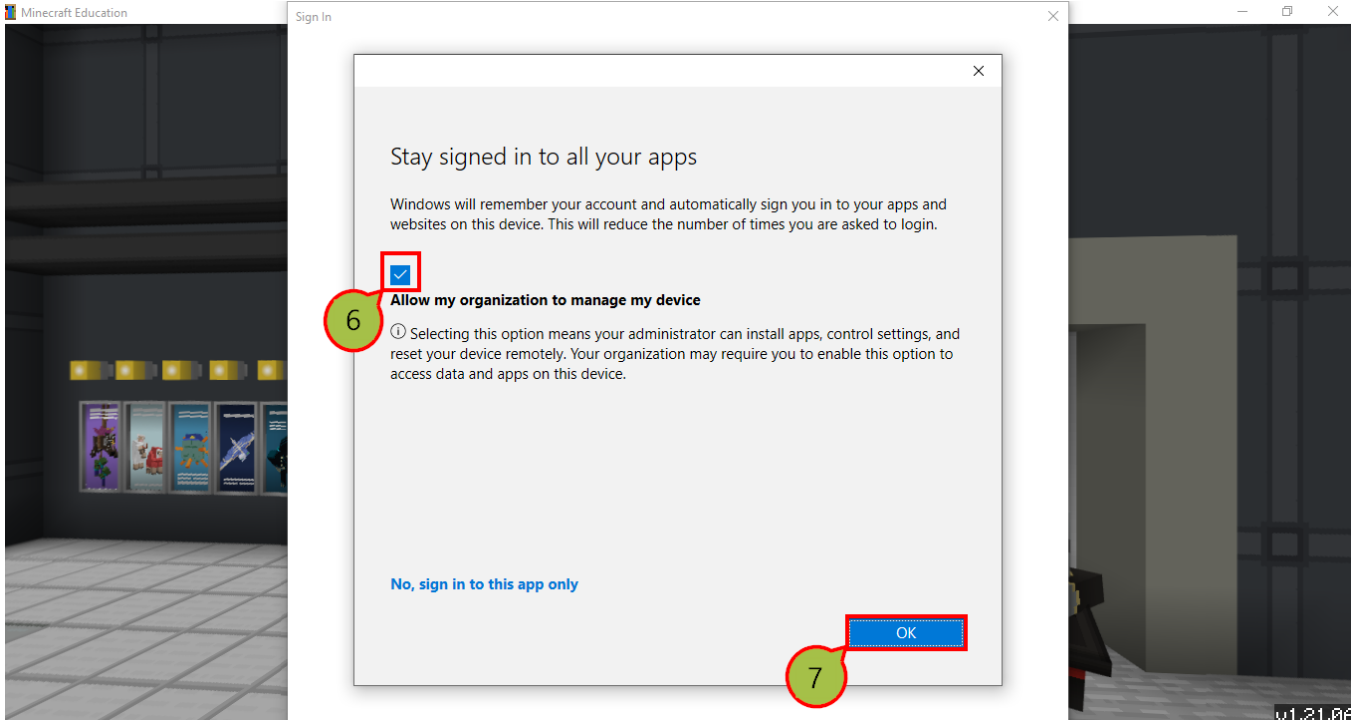
4 سجل كلمة المرور.

5 اضغط على تسجيل الدخول Sign in.


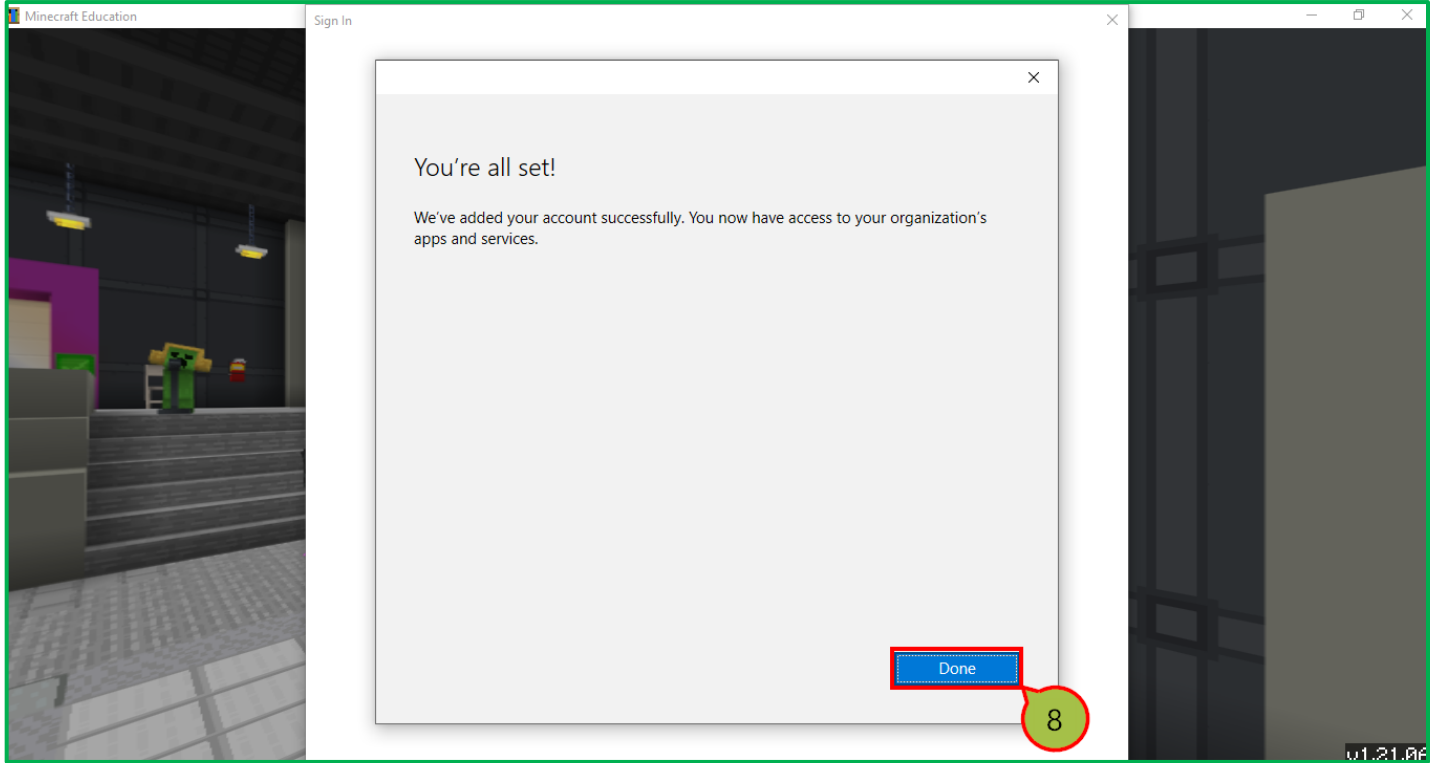


6 أزل علامة ✓ من هنا.

7 اضغط على موافق Ok.



8 تمت عملية التفعيل بنجاح، اضغط على تم Done.



MINECRAFT EDUCATION

تعد لعبة ماينكرافت للتعليم أداة قوية لتعزيز التعليم التفاعلي في بيئة رقمية ممتعة. مع الخطوات السهلة للتثبيت والتسجيل، يمكن للطلاب والمعلمين بدء رحلة تعليمية مليئة بالإبداع والمغامرة في أقرب وقت.

