



سلطنة عُمان
وزارة التربية والتعليم

نتقدم بثقة
Moving Forward
With Confidence



دليل استخدام المكتبة الرقمية



دليل استخدام المكتبة الرقمية

الفهرس



4	◇ التعريف بالمكتبة الرقمية
5	◇ الصفحة الرئيسية للمكتبة الرقمية
5	01. محرك بحث
5	02. القائمة الرئيسية
6 ، 5	03. تصنيفات المواد
6	04. التدوينات
7	05. جديد المواد المضافة والأكثر تصفحا
7	06. تذييل الصفحة
8	◇ صفحة نتائج البحث
9	◇ صفحة تفاصيل المادة
9	أ. التصفح الرقمي للمواد
10	ب. تسجيل الدخول
11 ، 10	ج. المكتبة الشخصية للمستخدم

ما المكتبة الرقمية؟

هي مستودع رقمي حديث، يهدف إلى إتاحة محتوى علمي رقمي كبير ومتنوع، لكافة المراحل التعليمية، وتوفير المقررات والمناهج التعليمية بشكل رقمي، إلى جانب وسائل إثرائية متعددة للطلاب والمعلمين وأولياء الأمور، وذلك ضمن قاعدة بيانات موحدة، مهيأة لأرشفة وعرض مختلف تصنيفات المصادر الرقمية، وإتاحتها للبحث والاستكشاف.

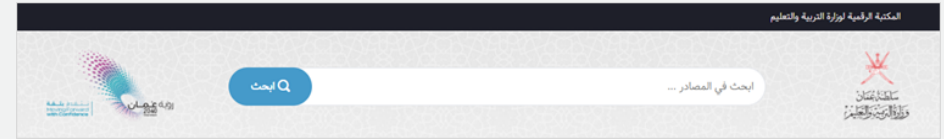


أولاً: الصفحة الرئيسية

تنقسم الصفحة الرئيسية للمكتبة الرقمية إلى عدة عناصر، أبرزها :

١. محرك البحث:

يتيح محرك البحث للمستخدم إجراء عمليات بحث سريعة ودقيقة، ويعتمد المحرك على تقنيات حديثة تقوم بالبحث عن العبارة المحددة ضمن مختلف حقول المصدر الرقمي، كالعنوان والمؤلف والملخص والموضوع وبيانات النشر وغيرها.



٢. القائمة الرئيسية:

الرئيسية | المركز الإعلامي | الشروط والأحكام | تواصل معنا | تسجيل الدخول

توفر القائمة الرئيسية روابط سريعة للانتقال بين مختلف أقسام المنصة، وتضم العناصر التالية :

- **الرئيسية:** للانتقال إلى الصفحة الرئيسية للمكتبة.
- **المركز الإعلامي:** لتصفح أحدث التدوينات والأخبار والإعلانات.
- **الشروط والأحكام:** يعرض شروط استخدام المنصة وسياسات تداول ونشر المصادر الرقمية.
- **تواصل معنا:** للتواصل مع المشرفين والقائمين على إدارة المنصة.
- **تسجيل الدخول:** لتسجيل دخول المستخدم.

٣. تصنيفات المواد:

يعرض هذا العنصر قائمة بمختلف التصنيفات التي توفرها المكتبة الرقمية، ويتم بالضبط على كل تصنيف عرض المصادر الرقمية المتوفرة به.



رسائل جامعية | عنوان التصنيف

ابحث ضمن هذا التصنيف ...

قائمة المواد بالتصنيف المحدد

دراسة تقييمية لنظام تدريب المعلمين أثناء الخدمة في سلطنة عمان رحمة بنت ناصر بن سالم السعدية النشر : مصر : جامعة الدول العربية، 2008.	العلاقة بين المساعدة الأسرية ومفهوم الذات والدافع للإنجاز والتحصیل الدراسي لدى طلبة الصف الحادي عشر سليمان بن محمد بن ناصر العلوي النشر : مصر : جامعة الدول العربية، 2009.
حلقات الجودة وإمكانية تطبيقها في مدارس دولة الإمارات العربية المتحدة منى بنت أحمد بن محمد درويش النشر : سلطنة عمان :	موقفات الإبداع الإداري بمدارس التعليم الثانوي في سلطنة عمان منى بنت مخلوط بن محمد الحمري النشر : سلطنة عمان : 2003.

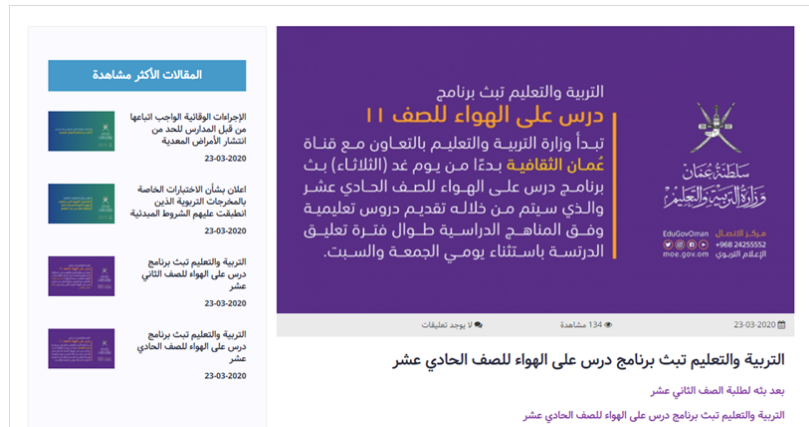
٣. تصنيفات المواد:

ومن أبرز التصنيفات التي توفرها المكتبة :

- **المناهج الدراسية:** تضم مختلف الكتب المدرسية والوسائط المتعددة، مرتبة حسب الصفوف والمواد الدراسية.
- **الأنشطة:** تعرض مختلف البرامج الثقافية والوطنية والعلمية والرياضية والفنية وغيرها ...
- **الكتب الرقمية:** توفر قائمة من الكتب الرقمية الإثرائية بنصها الكامل.
- **الرسائل الجامعية:** تضم عددا كبيرا من الرسائل الجامعية باللغتين العربية والإنجليزية.
- **الأوراق البحثية:** تعرض عددا من الأوراق البحثية التي توطر مختلف المواضيع العلمية والثقافية والأدبية.
- **المقالات:** تتيح تصفح النص الكامل لمقالات عدد من الدوريات والصحف والجرائد الوطنية.
- **المرئيات:** تضم مختلف الإصدارات المرئية لوزارة التربية والتعليم.
- **الصور:** تعرض مكتبة واسعة لصور مختلف الأحداث والفعاليات والأنشطة المرتبطة بوزارة التربية والتعليم.

٤. التدوينات:

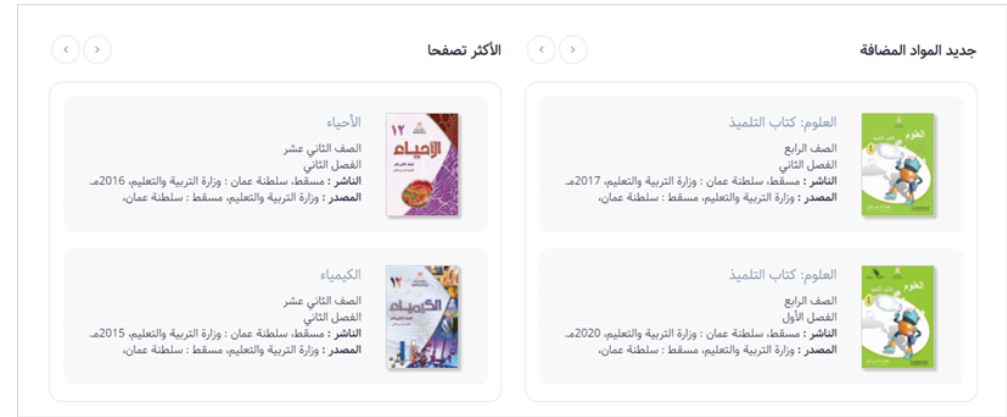
يعرض قسم التدوينات أحدث الأخبار والإعلانات، ويتم - بالضغط على صورة المقال أو عنوانه - توجيه المستخدم إلى صفحة محتوى المقال، حيث يمكنه الانتقال إلى قائمة الأخبار السابقة والإطلاع على أكثر المقالات مشاهدة.



أولاً: الصفحة الرئيسية

٥. جديد المواد المضافة والأكثر تصفحاً:

يعرض هذا العنصر أحدث المواد المضافة بالمكتبة، وأكثرها تصفحاً من قبل المستخدمين.



٦. تذييل الصفحة :

يعرض هذا العنصر روابط مواقع التواصل الاجتماعي للمنصة، إلى جانب أهم الوصلات والروابط الخارجية.



ويمكن للمستخدم بالضغط على غلاف أو عنوان المادة الانتقال إلى صفحة عرض تفاصيل المادة.

ثانياً: صفحة نتائج البحث

بعد إجراء عملية بحث باستخدام محرك البحث أعلى الصفحة، يتم توجيه المستخدم إلى صفحة نتائج البحث، التي تعرض أهم النتائج المطابقة لعبارة البحث.

ومن أبرز ما يوفره نظام البحث والاسترجاع للمنصة:

- تصحيح "ي، ي" في وسط وآخر الكلمة.
- تصحيح الهمزة.
- تصحيح "ه، ة" في آخر الكلمة.
- تجاهل الكشيدة (المدة).
- تجاهل علامات التشكيل.
- تجاهل علامات الترقيم (،،:،؛،-،_</> /).
- جلب النتائج التي تضم جزءاً من عبارة البحث.
- جلب النتائج المشابهة.
- ترتيب النتائج حسب دقة تطابقها مع عبارة البحث.
- ترتيب نتائج البحث الافتراضي حسب أهمية الحقل.

الكلمات المفتاحية

كتاب

أبرز المؤلفين

- السعدي، فهد بن علي
- الحراصي، نيهان

أبرز الناشرين

- دار جريدة عمان للصحافة والنشر
- وزارة التربية والتعليم

ثالثاً: صفحة تفاصيل المادة

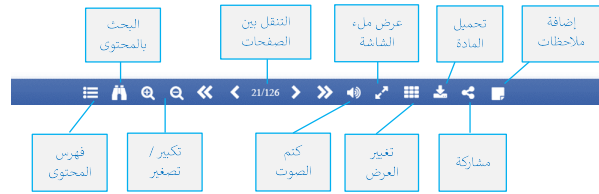
عند الضغط على غلاف المادة بالصفحة الرئيسية للمكتبة، أو بصفحة نتائج البحث، يقوم النظام تلقائياً بتوجيه المستخدم لصفحة عرض تفاصيل المادة، التي توفر العناصر التالية :

The screenshot displays the digital library's interface for a book titled 'البيانات المتقدمة' (Advanced Data). The interface is organized into several key sections:

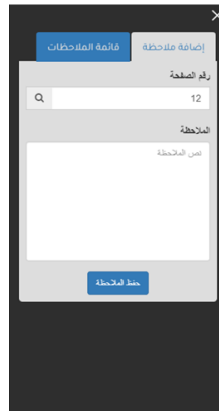
- غلاف المادة (Book Cover):** Shows the book's cover with the title 'البيانات المتقدمة' and author 'محمد الحمري'.
- معلومات المادة (Book Information):** Lists the author (محمد الحمري), subject (البيانات المتقدمة), and other details.
- معلومات المؤلف (Author Information):** Provides details about the author, including his name (محمد الحمري), birth date (1973), and profession (مدرس).
- معلومات الأساسية (Basic Information):** Lists the author (محمد الحمري), title (البيانات المتقدمة), publisher (دار تريبو), and year (2003).
- معلومات المرفقات (Attachments):** Shows a list of related materials, including 'كتاب التربية الإسلامية - دبي' and 'كتاب التربية الإسلامية - دبي'.

أ. التصفح الرقمي للمواد :

توفر المكتبة الرقمية أدوات متقدمة للباحث، يمكنه الاستفادة منها أثناء التصفح، ومن أهمها :



بعد تسجيل الدخول، يمكن للمستخدم بالضغط على زر "إضافة ملاحظة" إدراج ملاحظة نصية على هامش المادة، يتم حفظها على حسابه الشخصي، ويمكنه العودة إليها في أي وقت.



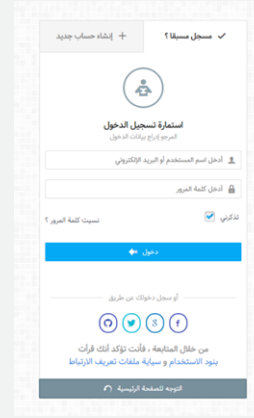
كما يمكنه الاستفادة من خاصية البحث بالمحتوى النصي للكتاب الرقمي، وذلك بالضغط على زر البحث



ثالثاً: صفحة تفاصيل المادة

ب. تسجيل الدخول:

يمكن للمستخدم تسجيل الدخول إلى حسابه بالضغط على زر تسجيل الدخول في القائمة الرئيسية، ثم إدراج اسم الدخول وكلمة المرور.



كما يمكن للطلبة والموظفين بوزارة التربية والتعليم الاستفادة من خدمة الدخول الموحد، وذلك بتسجيل الدخول بالبوابة التعليمية والضغط على أنظمة خارجية، ثم على المكتبة الرقمية، وذلك بعد تفعيل الخدمة على حسابه الشخصي.



ج. المكتبة الشخصية للمستخدم

بعد تسجيل الدخول بالمنصة، يمكن للمستخدم حفظ المواد بمكتبته الشخصية، وذلك بالضغط على "حفظ" بصفحة تفاصيل المادة.



توفر هذه الخاصية للمستخدم إمكانية حفظ المواد لتسهيل العودة إليها لاحقاً، وتنظيمها ضمن مجلدات مخصصة.



ويمكن للمستخدم تصفح المواد المحفوظة بمكتبته الشخصية بالضغط على حسابي بالقائمة الرئيسية، ثم تحديد خيار مكتبتي الشخصية.



ثالثا: صفحة تفاصيل المادة

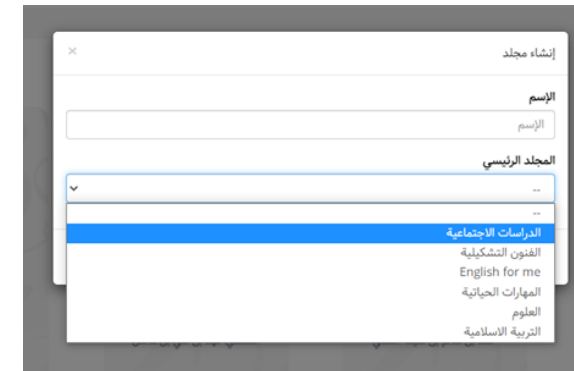
وتوفر المكتبة الشخصية للمستخدم إمكانية إنشاء مجلدات جديدة، وتنظيم المواد داخلها، وذلك بالضغط على زر "إضافة مجلد جديد".



عند الضغط على مجلد بالمكتبة الشخصية، يتم عرض المواد المحفوظة به، ويمكن للمستخدم التحكم الكامل بالمادة حسب سياسات التداول المتاحة بالمنصة.



كما يمكن إنشاء مجلدات فرعية داخل مجلد مضاف سابقا، وذلك بتحديد "المجلد الرئيسي" باستمرار الإضافة.





جميع الحقوق محفوظة لوزارة التربية والتعليم ©