

نتقدم بثقة  
Moving Forward  
With Confidence

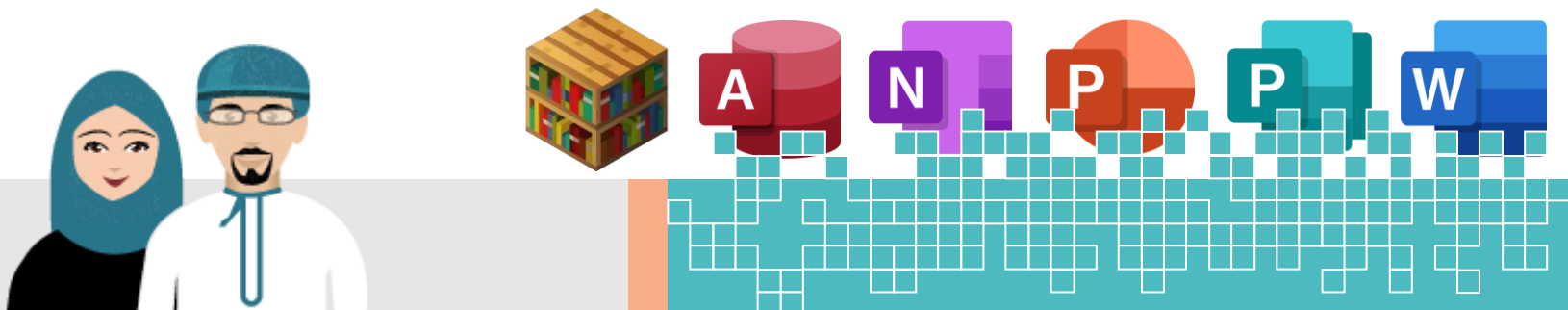


# تطبيقات مجانية للمعلم

Minecraft Education **ماينكرافت للتعليم**

إعداد قسم التوعية والخدمات الرقمية

2024





## ما أهمية ماينكرافت في عملية التعليم؟

ماينكرافت للتعليم، أداة قوية يمكن أن تكون ذات أهمية كبيرة للمعلمين في بيئات التعليم. هذه النسخة مصممة خصيصًا لتعزيز العملية التعليمية وتشجيع التفكير الإبداعي وحل المشكلات بطريقة تفاعلية. [اضغط هنا للمسار التعليمي.](#)



إليك أبرز الجوانب التي تجعلها مهمة للمعلم:

### تعزيز التفاعل والمشاركة

- تقدم تجربة تعليمية مشوقة وتفاعلية، حيث يشارك الطلاب بفعالية ويتفاعلون مع المحتوى بشكل مباشر.
- يساعد تصميم اللعبة على تشجيع الطلاب الذين قد يكون لديهم صعوبة في التفاعل مع المناهج التقليدية.

### تنمية المهارات الحياتية

- تساعد اللعبة في تطوير مهارات التفكير الناقد، وحل المشكلات، والتعاون.
- توفر سيناريوهات واقعية حيث يجب على الطلاب العمل معًا لتحقيق أهداف معينة.



## تخصيص التعليم

- يمكن للمعلمين تصميم تجارب تعليمية تتناسب مع احتياجات الطلاب ومستوياتهم المختلفة.
- توفر أدوات لتقييم الأداء ومتابعة تقدم الطلاب داخل اللعبة.

## تعليم متعدد التخصصات

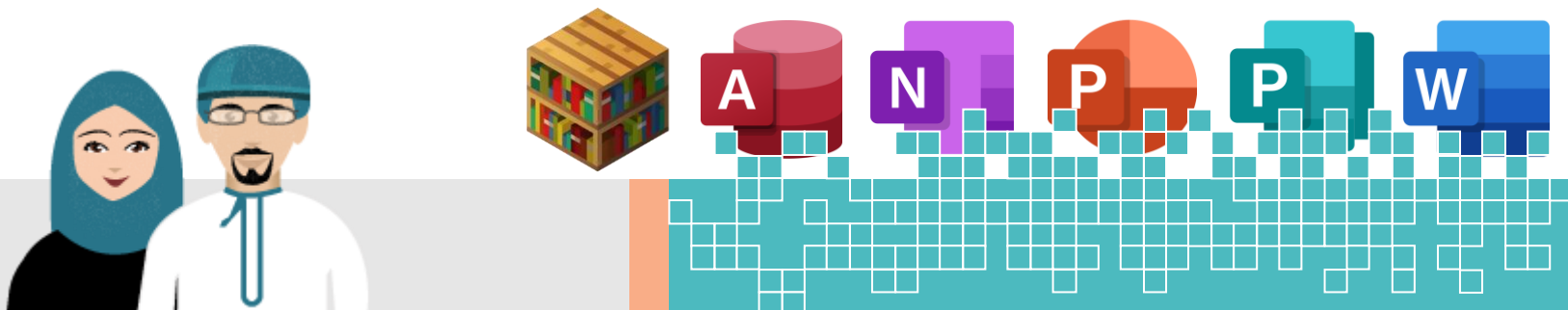
- تدعم التعليم في مجالات متنوعة مثل العلوم، الرياضيات، التاريخ، والهندسة.
- يمكن استخدامها لشرح المفاهيم المعقدة بطريقة مبسطة وممتعة.

## تعزيز الإبداع

- توفر للطلاب بيئة مفتوحة للتعبير عن إبداعاتهم من خلال بناء المشاريع والابتكار في حل التحديات.
- تُحفّز التفكير "خارج الصندوق" باستخدام موارد افتراضية.

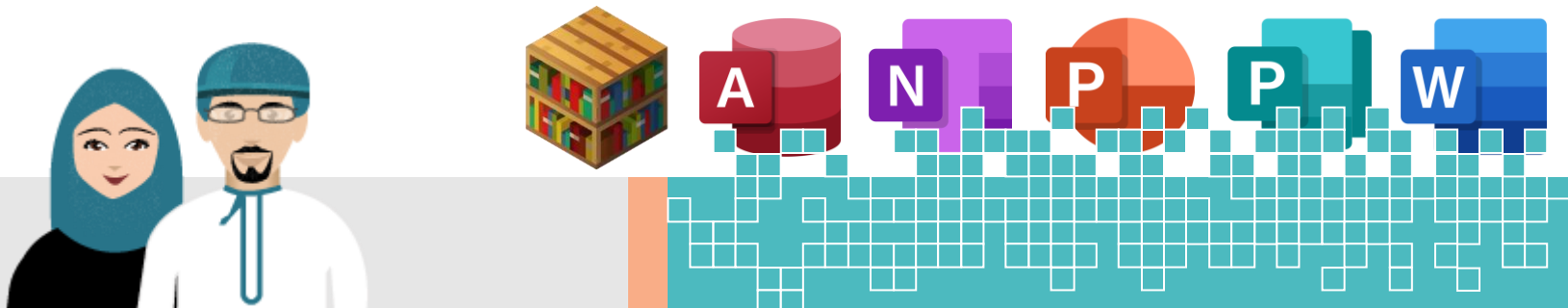
## دعم التعلم عن بُعد

- تساعد المعلمين في إنشاء فصول افتراضية حيث يمكن للطلاب التعلم والعمل معاً عن بُعد.
- تحتوي على أدوات تمكن من التواصل ومشاركة الأفكار بسهولة.



## توفير بيئة آمنة للتعلم

- تحتوي على إعدادات خاصة بالمعلم للتحكم في بيئة التعلم وتوجيه الطلاب.
  - تقلل من المشتتات مقارنة بالإصدار التقليدي من ماين كرافت.
- أمثلة على الاستخدام:
- بناء نماذج ثلاثية الأبعاد لتمثيل المعالم التاريخية أو البيئات الطبيعية.
  - إجراء تجارب فيزيائية أو كيميائية بطريقة آمنة وممتعة.
  - حل ألغاز رياضية ومعادلات بشكل تفاعلي.

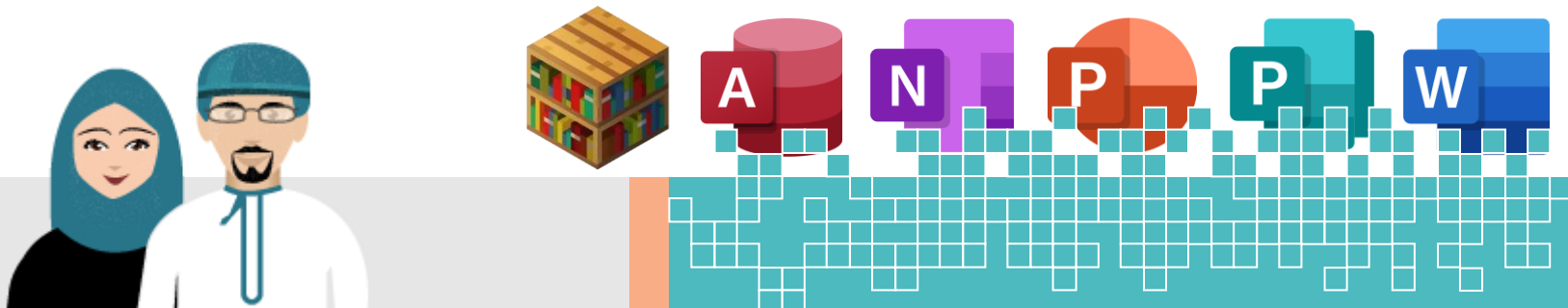


# ما متطلبات النظام؟


نوع الجهاز	أدنى نظام تشغيل مدعوم
كروم بوك (Chromebook)	Chrome OS 114
ماك (Mac)	macOS 12 (Monterey)
الحاسوب الشخصي (PC)	Windows 10
هاتف/جهاز لوحي أندرويد (Android Phone / Tablet)	Android 8
آيفون / آيباد (iPhone / iPad)	iOS 13 / iPadOS 13

## ملاحظات مهمة:

- يُفترض أن تعمل Minecraft Education على أنظمة التشغيل الدنيا المدعومة.
- يُوصى بالترقية إلى أحدث إصدار للحصول على تجربة أكثر سلاسة وأداء أفضل.
- المشكلات الخاصة بالإصدارات الدنيا قد لا تكون لها أولوية في الإصلاح، مما قد يؤدي إلى بعض التحديات في الأداء أو التوافق. [اضغط هنا للتعرف على كافة المتطلبات.](#)



# خطوات تنزيل وتثبيت وتنشيط مايكروفت للتحليه



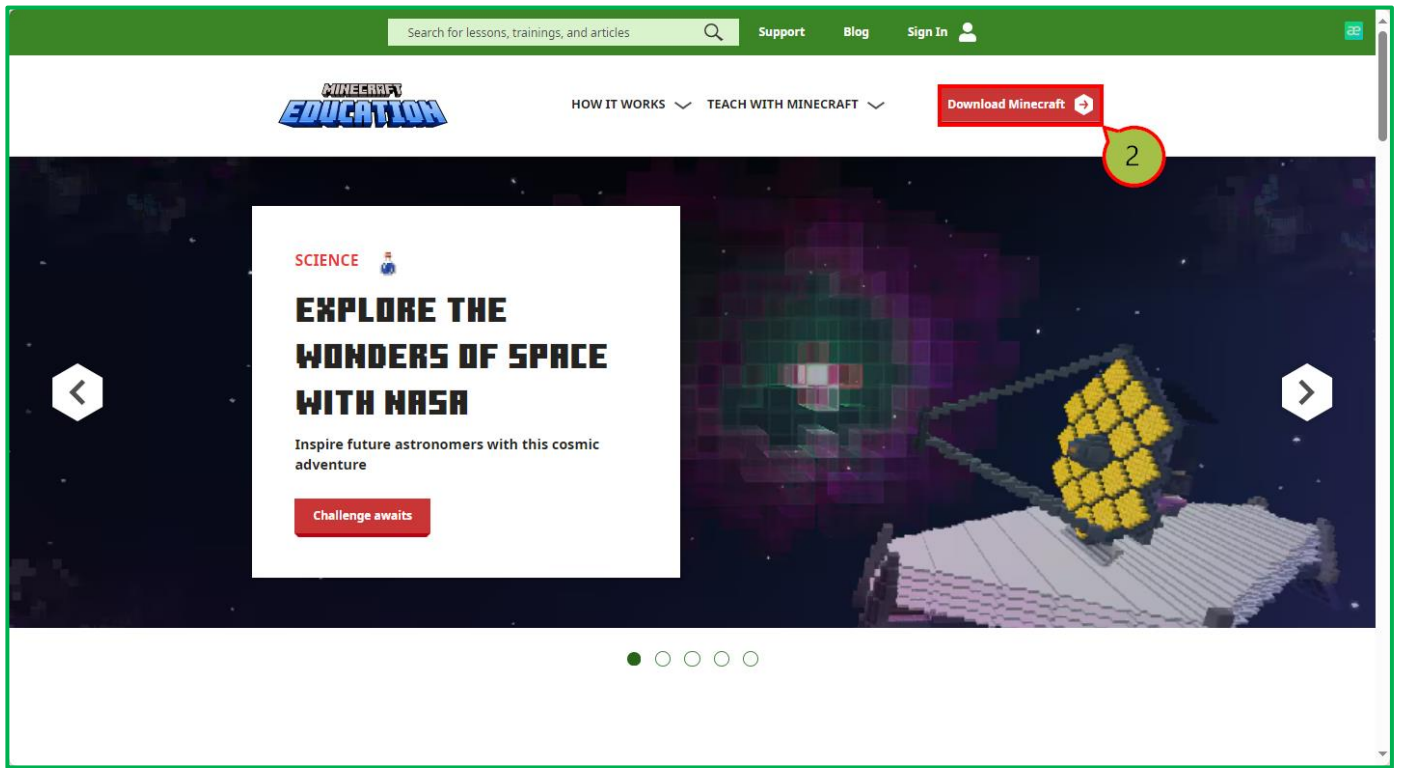


# الوصول إلى موقع ماينكرافت للتعليم

1 اضغط على الرابط الآتي: [ماينكرافت اصدار التعليم](#).

Download Minecraft

2 اضغط على



# تنزيل وتثبيت ماينكرافت على الأنظمة المختلفة

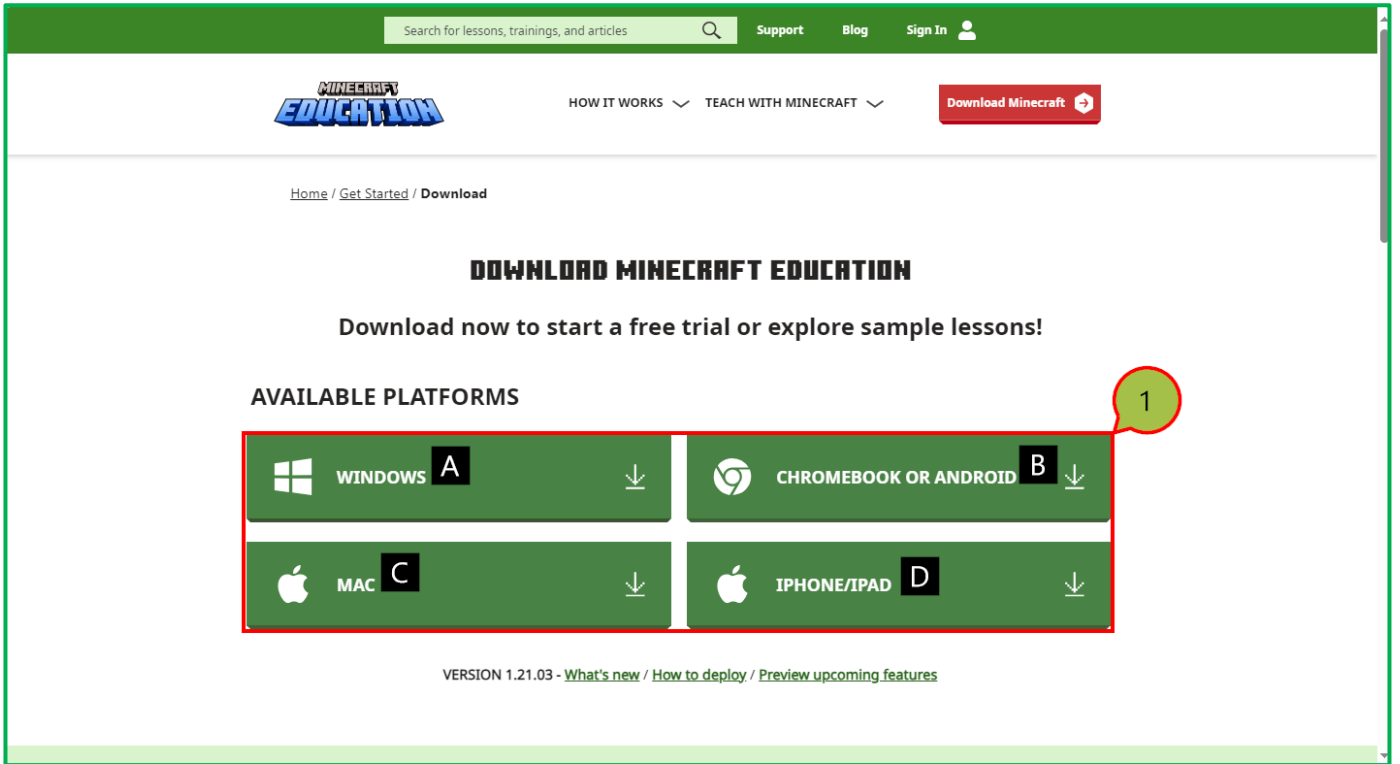
3 اختر النسخة المناسبة بناءً على نوع نظام الجهاز.

A. لأجهزة الحاسب الآلي التي تعمل بنظام ويندوز.

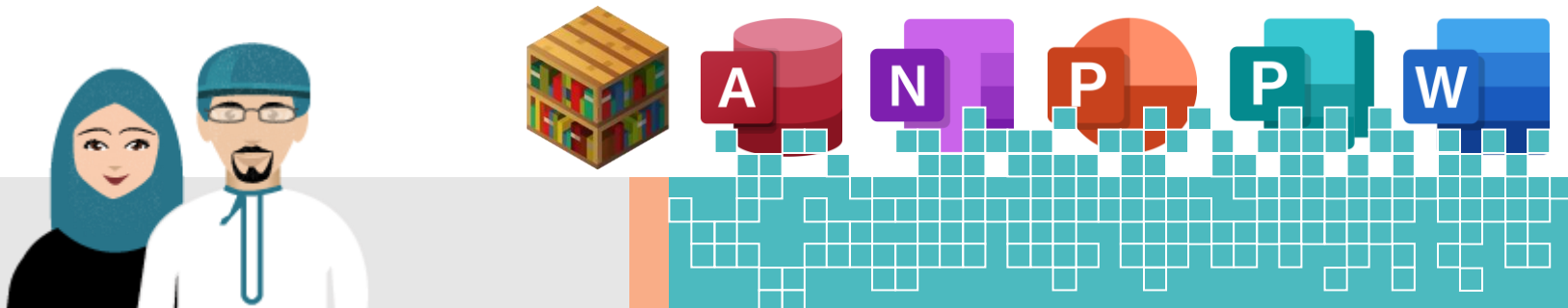
B. لأجهزة الأندرويد أو كروم بوك.

C. لأجهزة الحاسب الآلي التي تعمل بنظام ماك.

D. للأجهزة التي تعمل بنظام iOS.




The screenshot shows the Minecraft Education website's download page. The page has a green header with a search bar and navigation links for Support, Blog, and Sign In. Below the header is the Minecraft Education logo and navigation menus for 'HOW IT WORKS' and 'TEACH WITH MINECRAFT'. A red 'Download Minecraft' button is visible. The main content area features the heading 'DOWNLOAD MINECRAFT EDUCATION' and a call to action: 'Download now to start a free trial or explore sample lessons!'. Underneath, there is a section titled 'AVAILABLE PLATFORMS' which contains four green buttons with white icons and text: 'WINDOWS A', 'CHROMEBOOK OR ANDROID B', 'MAC C', and 'IPHONE/IPAD D'. Each button has a white download arrow icon. A red box highlights these four buttons, and a red circle with the number '1' is placed above the 'CHROMEBOOK OR ANDROID B' button. At the bottom of the page, there is a footer with the text 'VERSION 1.21.03 - What's new / How to deploy / Preview upcoming features'.




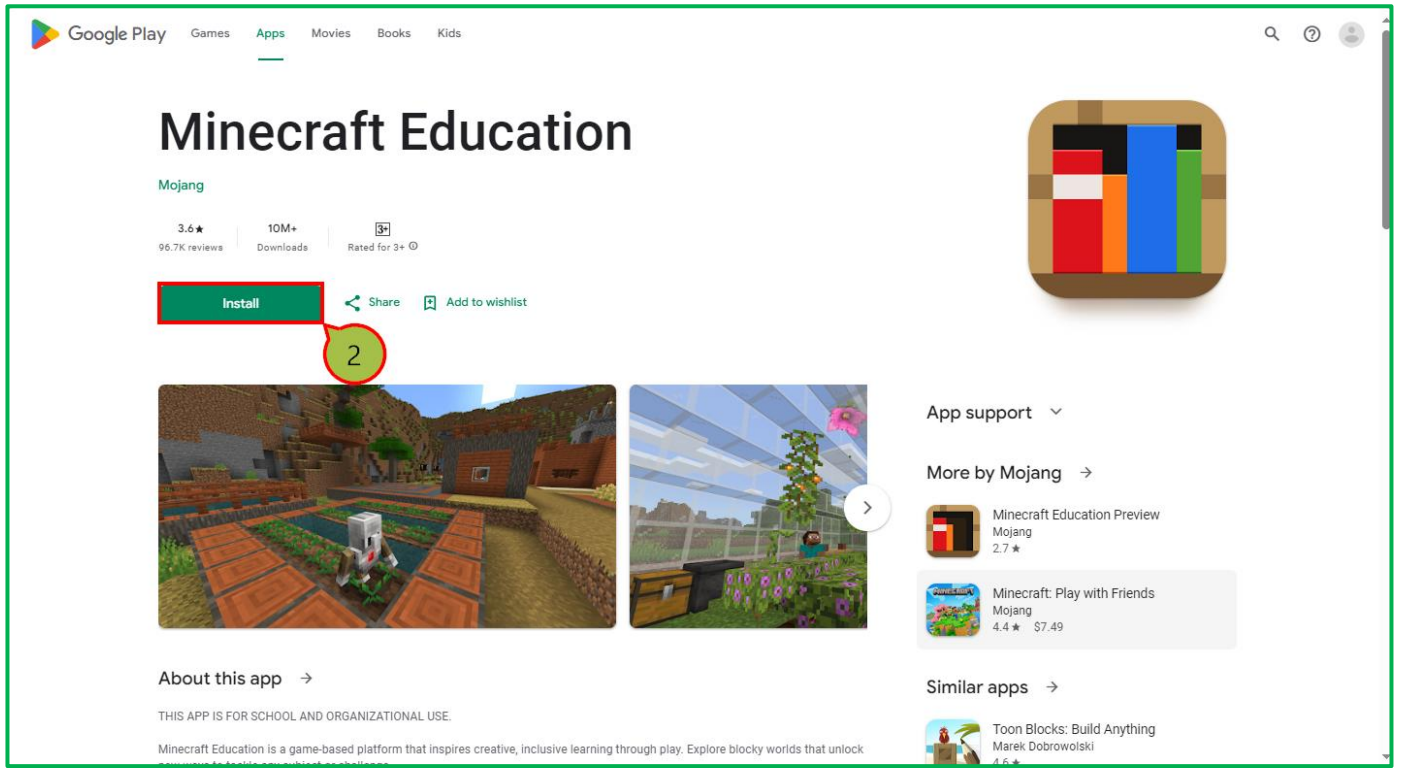


# الأجهزة التي تعمل بنظام الأندرويد.

1 اضغط على  ليفتح لك بلاي ستور Play

Store، أو من جهازك مباشرة افتح بلاي ستور .

2 ابحث عن Minecraft Education، واضغط على تثبيت Install





# الأجهزة التي تعمل بنظام iOS.

iOS

1 اضغط على  ليفتح لك آب ستور App

Store، أو مباشرة من جهازك افتح آب ستور .

2 ابحث عن Minecraft Education، واضغط على تنزيل Get.

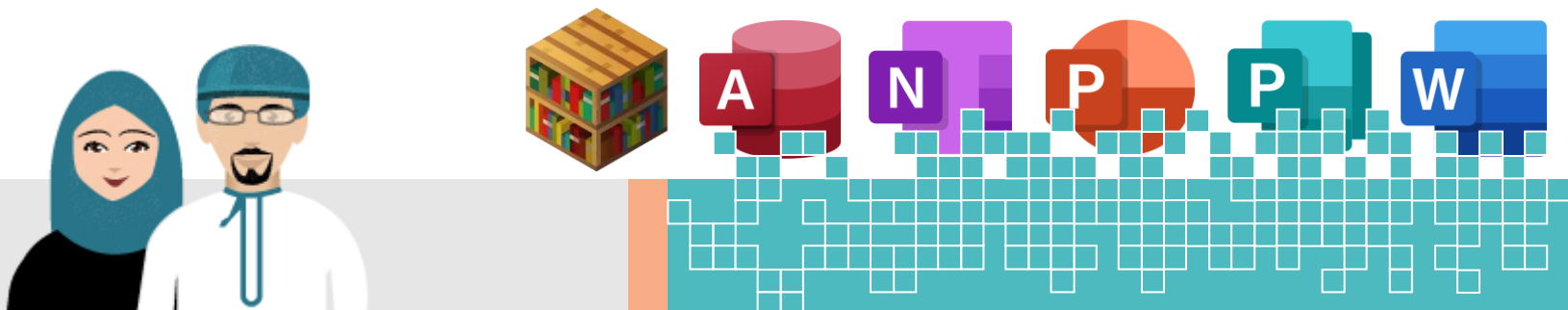
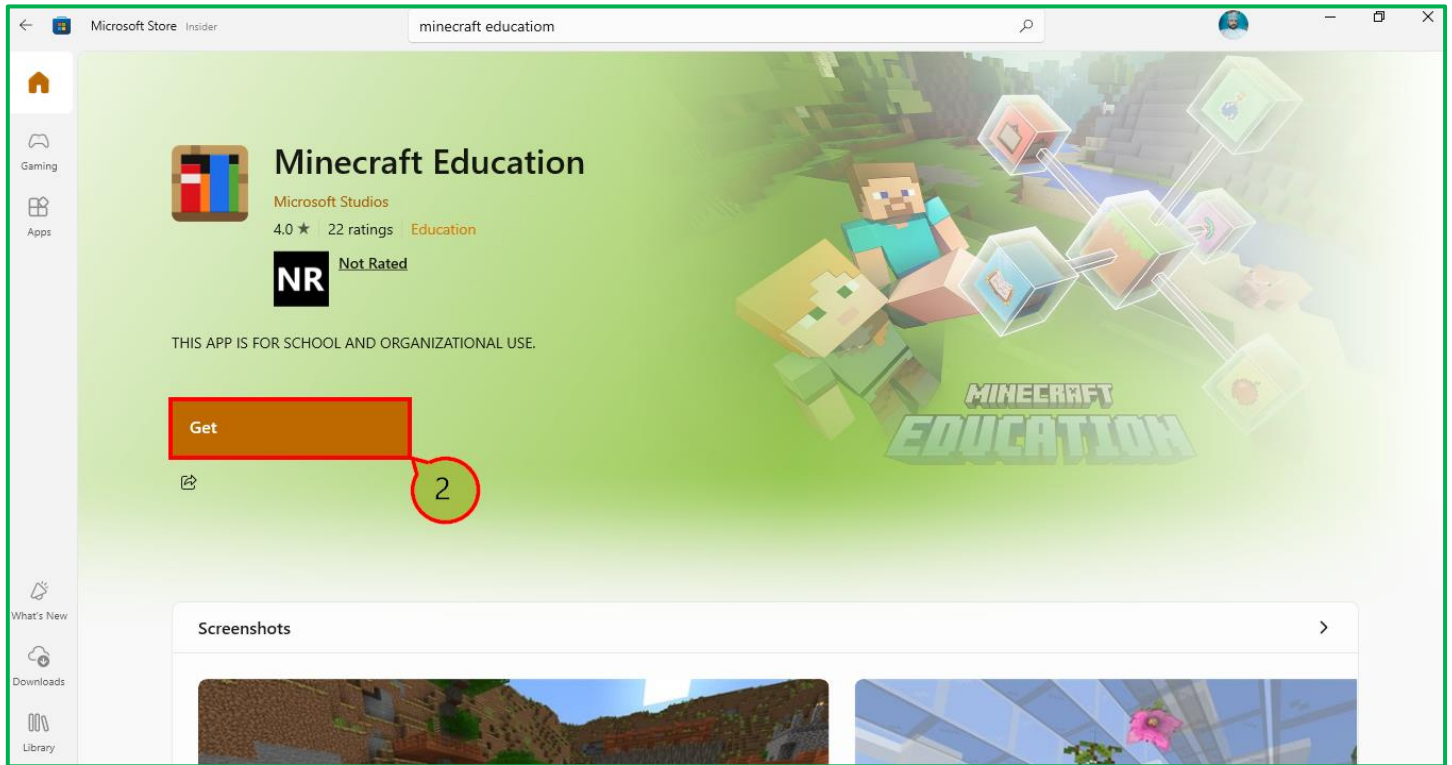




# الأجهزة التي تعمل بنظام الويندوز.


1 اضغط على  ، لتفتح صفحة مايكروسوفت ستور، أو مباشرة من جهازك افتح مايكروسوفت ستور  .



2 ابحث عن Minecraft Education، واضغط على تنزيل .Get



mac  
OS



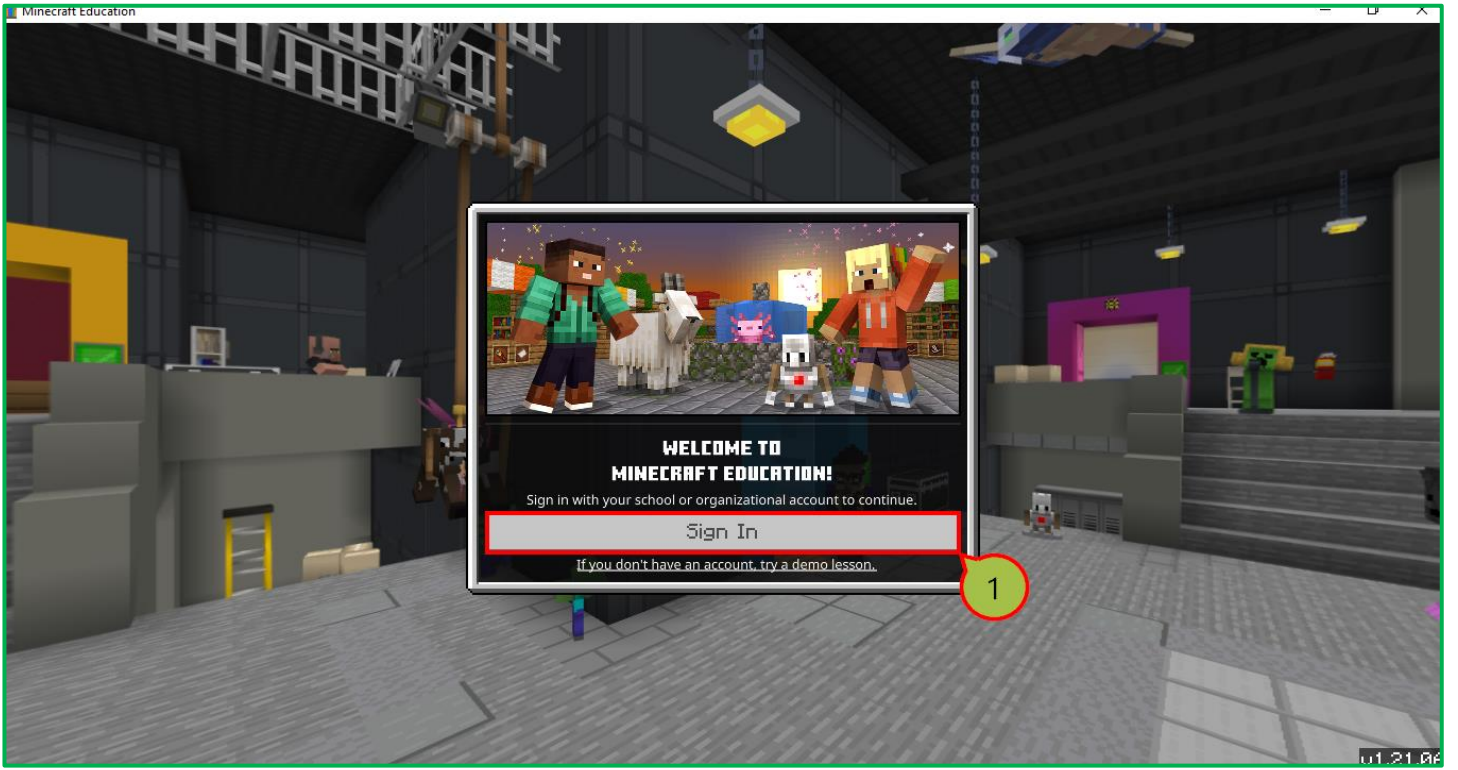
## الأجهزة التي تعمل بنظام مالك.

- 1 اضغط على  لتحميل ملف التثبيت على جهازك.
- 2 افتح ملف التثبيت، واتبع التعليمات التي تظهر على الشاشة حتى الانتهاء.
- 3 سيتم تثبيت اللعبة على جهازك، ويمكنك العثور عليها في قائمة البرامج أو التطبيقات.





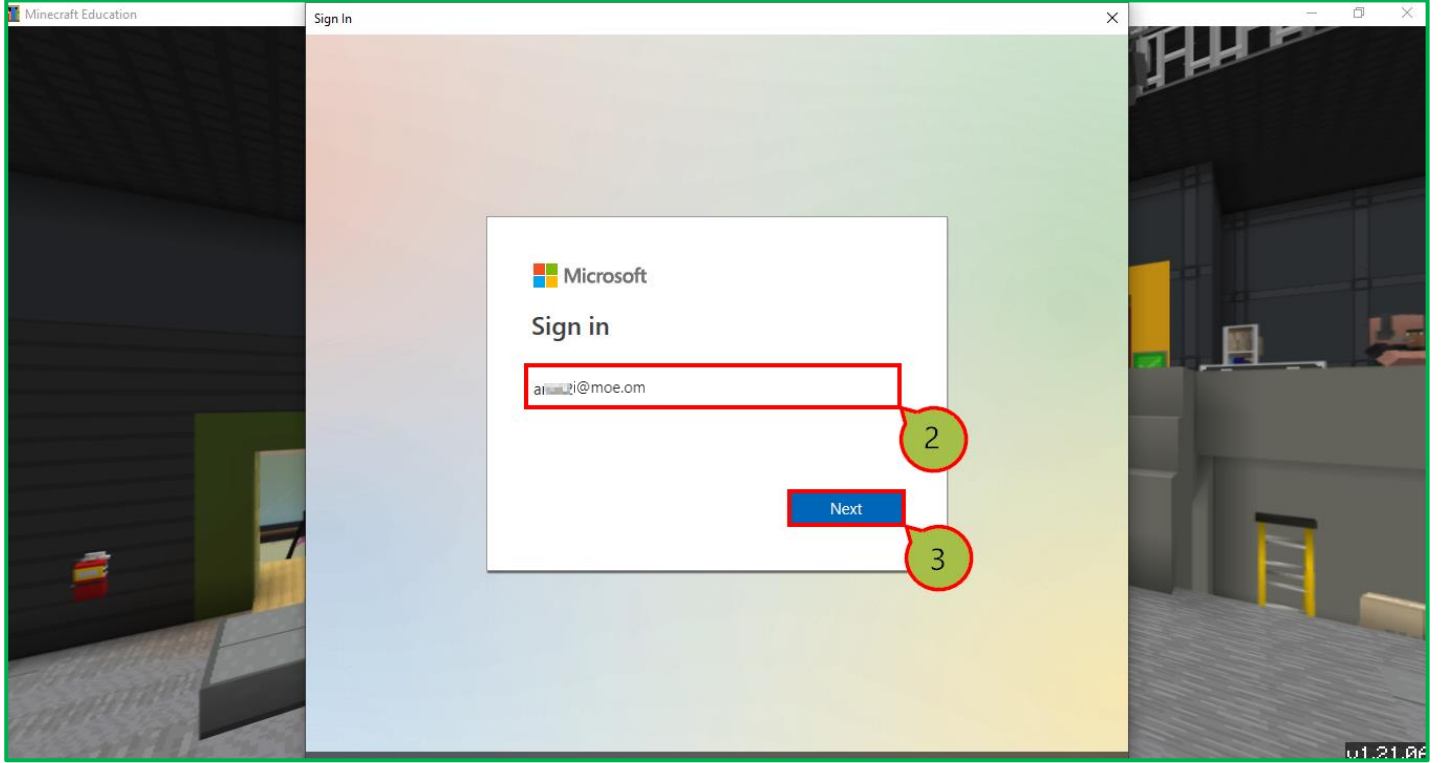
# تنشيط وتفعيل ماينكرافت

1 افتح التطبيق، واضغط على تسجيل الدخول Sign In.




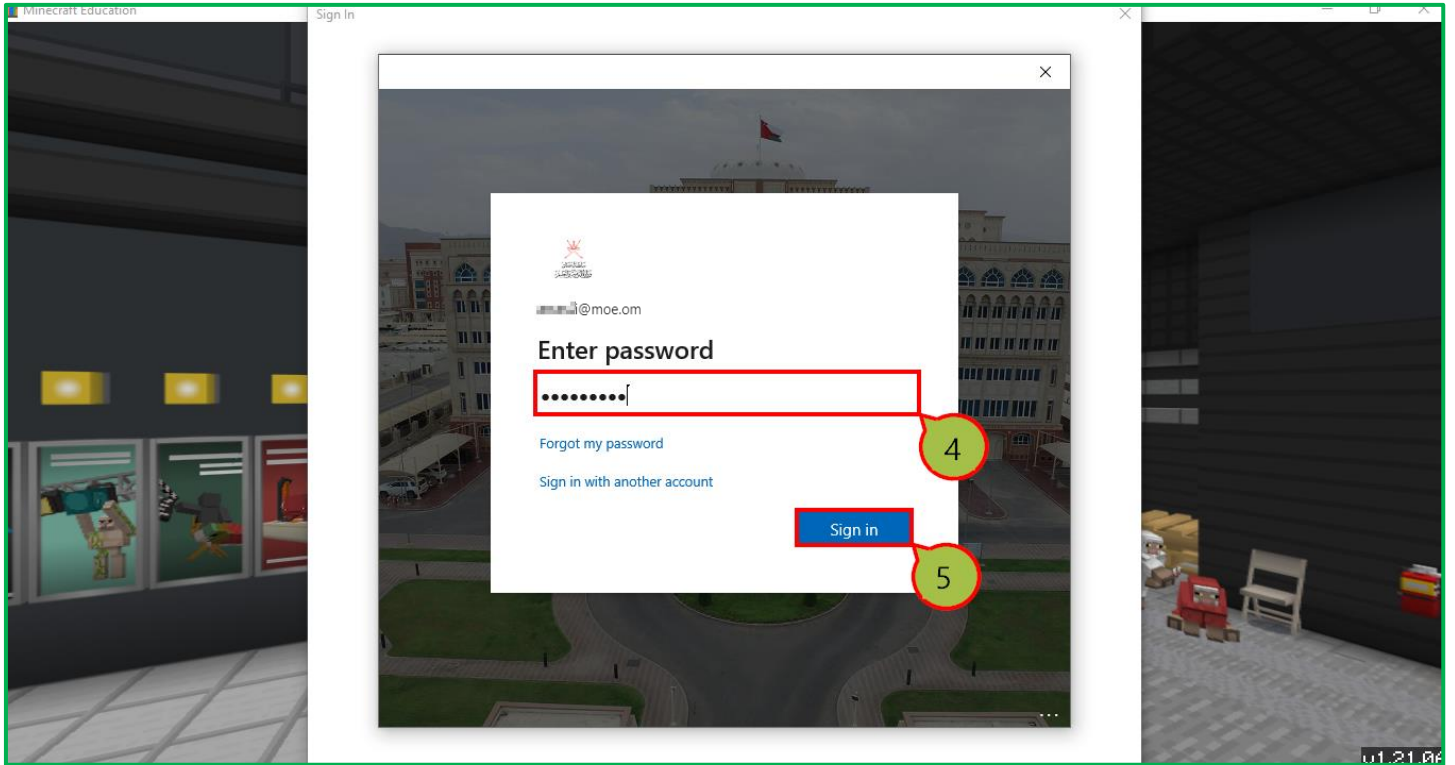
2 سجل عنوان بريدك الإلكتروني "@moe.om".

3 اضغط على التالي Next.





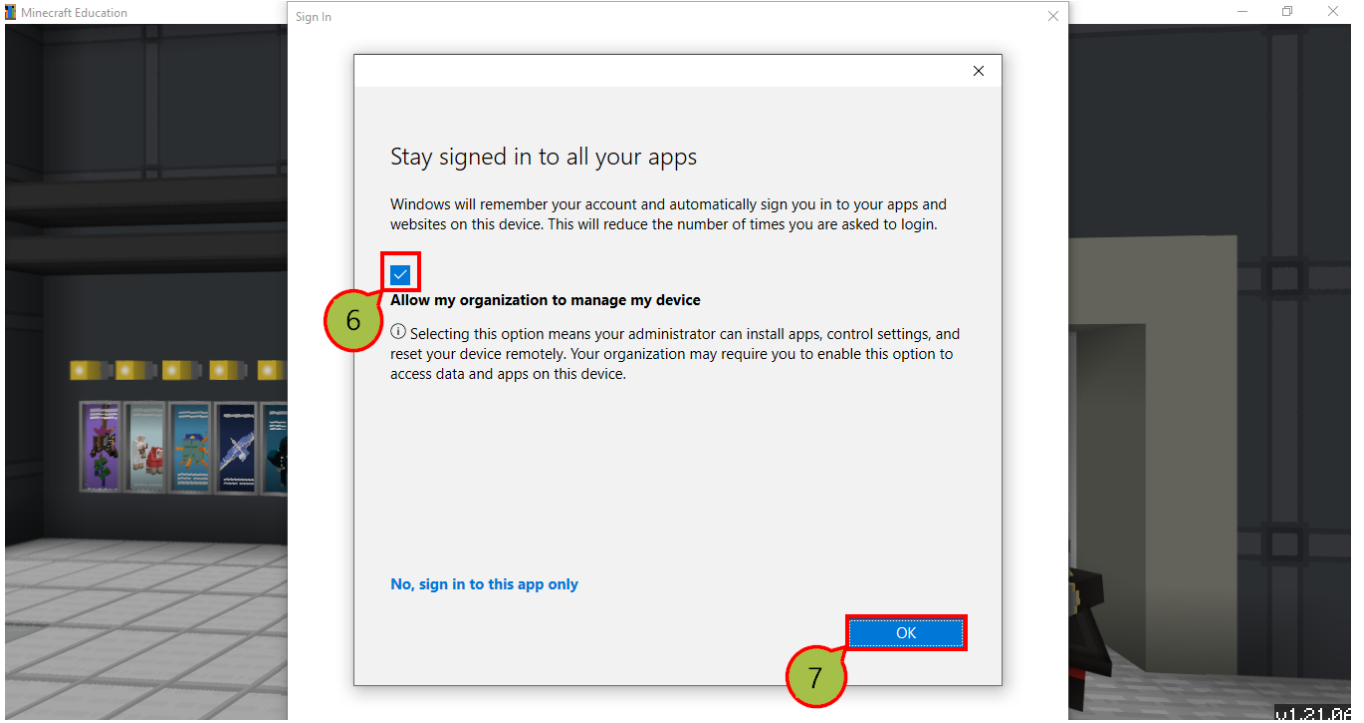
4 سجل كلمة المرور.

5 اضغط على تسجيل الدخول Sign in.

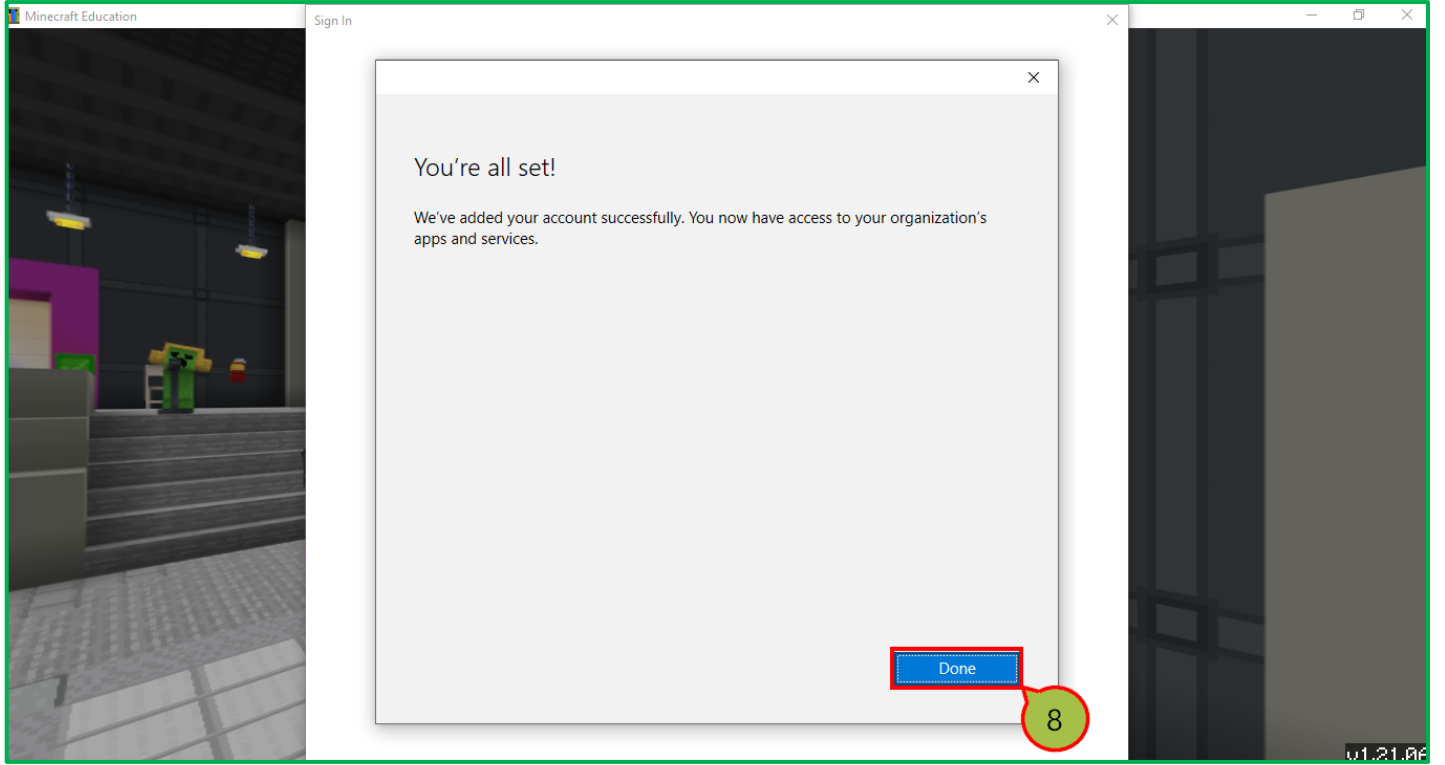


6 أزل علامة ✓ من هنا.

7 اضغط على موافق Ok.



## 8 تمت عملية التفعيل بنجاح، اضغط على تم Done.



# MINECRAFT EDUCATION

تعد لعبة ماينكرافت للتعليم أداة قوية لتعزيز التعليم التفاعلي في بيئة رقمية ممتعة. مع الخطوات السهلة للتثبيت والتسجيل، يمكن للطلاب والمعلمين بدء رحلة تعليمية مليئة بالإبداع والمغامرة.

